


**Cuadro de control CC-105  
para Grupos Térmicos GO 50/GT  
y GO 50/GTH**



**Instrucciones de instalación,  
montaje y funcionamiento  
para el INSTALADOR**



**Características principales**

- Conjunto compacto de componentes, completamente cableado. Incorpora dos conectores normalizados DIN para el conexionado del quemador y el circulador de forma rápida y sin incidencias, facilitando así la labor del profesional.
- Estética y acabado en armonía con los de los Grupos Térmicos a los que se destina.

**Componentes**

- Interruptor general de tensión, bipolar conmutado	16 A - 250 V
- Temperatura de utilización	- 20°C ÷ 105°C
- Termohidrómetro, con válvula de retención	0°C ÷ 120°C / 0 bar ÷ 6 bar
- Longitud aprox. capilares	1500 mm
- Termostato de regulación	16 (1,5) A - 250 V / 6 (1) A - 380 V
- Escala de regulación	30°C ÷ 90°C
- Longitud mínima capilar	1500 mm
- Termostato de seguridad	16 (2,5) A - 250 V
- Campo de regulación	90°C ÷ 110°C
- Longitud mínima capilar	1500 mm
- Rearme	Manual
- Piloto señalización exterior bloqueo del quemador	220 V
- Temperatura de utilización	- 20°C ÷ 120°C
- Consumo	1 mA
- Color	Rojo

### Forma de suministro

El cuadro de control CC-105 se suministra en un bulto, con todos sus componentes montados y cableados.

### Instalación

No la precisa.

### Montaje

Le remitimos a la operativa de Montaje nº 16 (pág. 8) de las Instrucciones de instalación, montaje y funcionamiento para el INSTALADOR, facilitadas con el Grupo Térmico. El modelo de cuadro a montar no modifica la operación indicada.

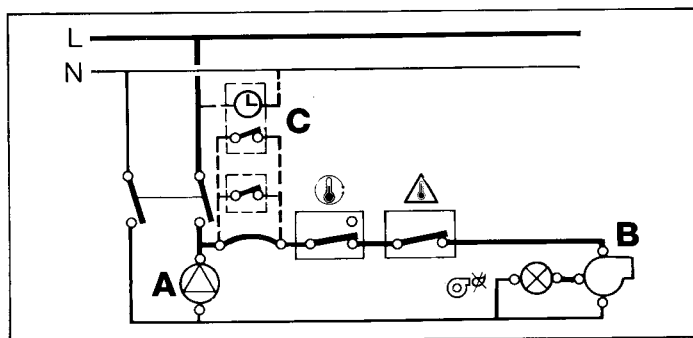
Realizar las operaciones 17 a 22, ambas inclusive.

### Conexión eléctrica

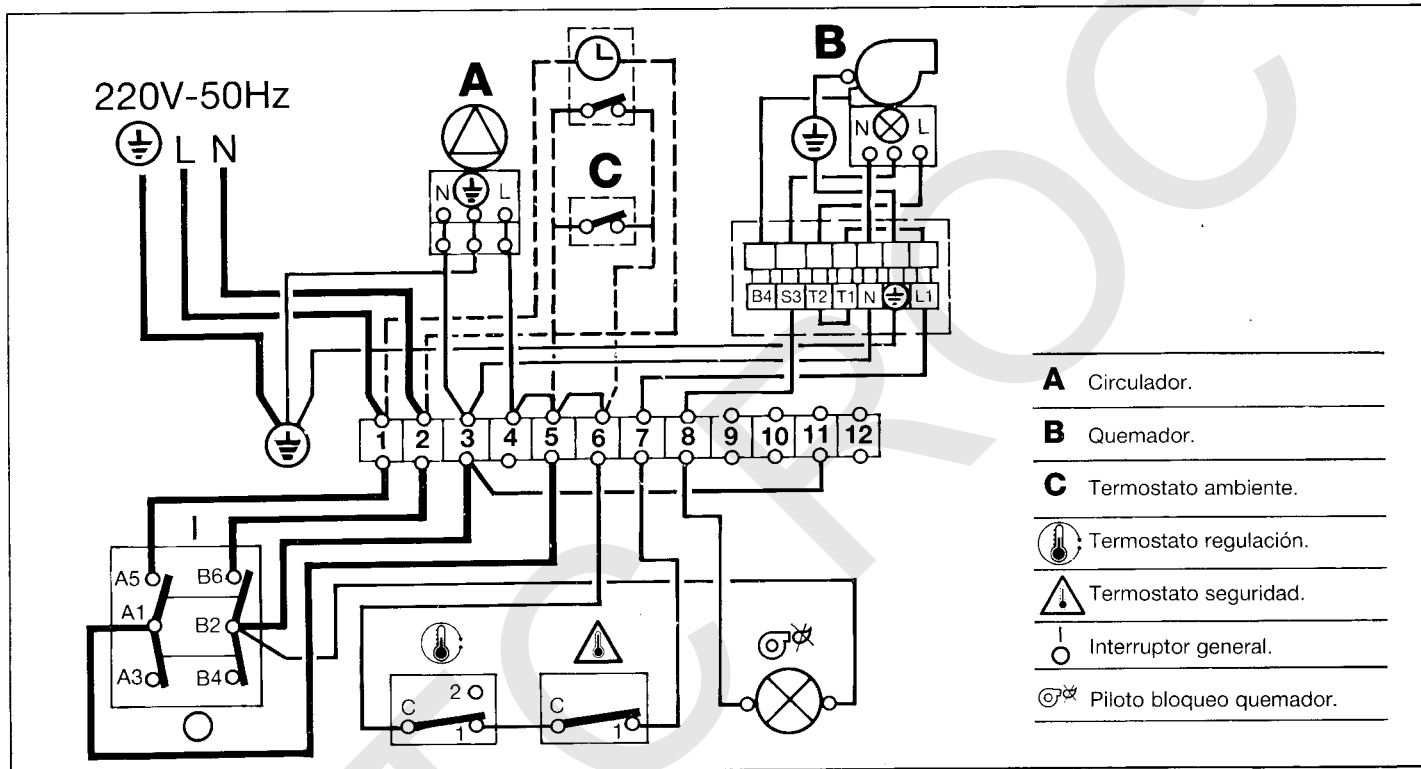
Consultar la operativa de Montaje nº 23 (pág. 9) de las mencionadas Instrucciones.

### Funcionamiento

#### Esquema eléctrico de principio.



Consultar el mismo capítulo (pág. 11) en las Instrucciones para el INSTALADOR que acompañan al Grupo Térmico.



- A** Circulador.
- B** Quemador.
- C** Termostato ambiente.
- Termostato regulación.
- Termostato seguridad.
- Interruptor general.
- Piloto bloqueo quemador.

Completar las operaciones 24 a 29, ambas inclusive.

CUARTOS DE BAÑO  
AIRE ACONDICIONADO  
CALEFACCION  
CERAMICA

Compañía Roca Radiadores, S.A.  
División Calefacción  
Avda. Diagonal, 513  
08029 Barcelona  
Teléfono (93) 405 32 00  
Télex 52832 / 52032 CRRCE E  
Telefax (93) 419 45 61

# ROCA